


# Symulacja SMED wg Lean Games - opisy operacji



**Próbka do celów ofertowych**

## Opis operacji



### Operacje

1. Wyłącz maszynę (symulacja)

#### Uwaga:

Należy podkreślić wagę wyłączenia maszyny ze względów bezpieczeństwa


## Opis operacji



### Operacje

1. Idź po torbę z narzędziami
2. Połóż narzędzia przy maszynie

## Opis operacji




### Operacje

1. Odłącz niebieski wąż chłodziwa na szybkozłączce na łączniku

#### Uwaga:

Aby wyjąć wąż, należy wcisnąć górną tulejkę i pociągnąć wąż do góry.


## Opis operacji



### Operacje

1. Odkręć uchwyt narzędzia z maszyny  
(2 śruby)

## Opis operacji



### Operacje

1. Zdemontuj z maszyny płytę ustalającą poprzez odkręcenie 4 śrub.

#### Uwaga:

Zauważ, że lewa dolna śruba jest łbem do góry, by uniknąć kolizji z mechanizmem łączników.

**Koniec próbki do celów ofertowych**